

# EFFEKTIVER SCHUTZ VOR ELEKTROSMOG

RayGuard®



## DER EINFLUSS VON ELEKTROSMOG

Die schädigende Wirkung hochfrequenter Strahlung ist seit Jahrzehnten durch hunderte wissenschaftliche Studien\* nachgewiesen. Aufgrund seiner Resonanzfähigkeit wirkt der menschliche Körper quasi als Antenne für Mikrowellenstrahlen. Zellen kommunizieren über niederfrequente elektromagnetische Signale. So werden Informationen transportiert, die in biochemische und physiologische Vorgänge umgesetzt werden.

Ständig technischer Strahlung ausgesetzt, können diese Zellkommunikationswege stark gestört und sogar unterbrochen werden. Die Folge ist ein abnormer Stoffwechsel, die sonst selbstständig ablaufende Regulation wird beeinträchtigt.

Die **5G-Technologie** wird die Belastung stark erhöhen, indem sie zu GSM, UMTS, LTE, WLAN usw. hinzukommt. Mittlerweile 245 Mediziner und Naturwissenschaftler (Stand 08/19) warnen in einem internationalen Appell vor 5G.

**Die Lösung gegen Elektromog  
und Umweltstrahlenbelastung.**

**Von offiziellen Instituten getestet  
und von Experten empfohlen.**



**Swiss  
Product**

Hersteller:  
Sanvia GmbH Schweiz  
Gasser Gesundheitsprodukte Österreich

Deutschland:  
NaturSinn International KG  
86153 Augsburg  
www.natursinn.de



Hinweis: Im Wirkungsbereich von RayGuard®-Geräten sind elektromagnetische Felder mit herkömmlichen Meßgeräten immer noch nachweisbar. Die Funktionsweise und Wirkung kann zum Beispiel mit der Elektro-Akupunktur-Messung nach Dr. Voll, mit der PROGNOSE-Meridiandiagnose oder der Computer-Decoder-Dermographie direkt am menschlichen Körper reproduziert werden. Reaktionen möglich, wie auch in der Homöopathie bekannt.

\*Quellenangaben auf [www.rayguard-deutschland.de/einfluss-elektromog](http://www.rayguard-deutschland.de/einfluss-elektromog)

Ihr persönlicher Ansprechpartner:



Dipl.-Ing. Ulrike Sachse  
Bötzowstr.29 10407 Berlin  
tel 030 44 73 76 70  
[www.wasserkontor.de](http://www.wasserkontor.de)  
[post@wasserkontor.de](mailto:post@wasserkontor.de)

© 2019 NaturSinn International KG  
Alle Bildlizenzen erworben bei  
[stock.adobe.com](http://stock.adobe.com) und [freepik.com](http://freepik.com)

1. Auflage 08/2019.  
Änderungen und Irrtümer bleiben  
vorbehalten. Preise inkl. 19% MwSt.

Der Umwelt zuliebe  
klimaneutral gedruckt auf  
100 % Recyclingpapier.





## PRODUKTVERSIONEN




**RayChip/PhoneChip**  
macht Handys, Smartphones, Tablets, Notebooks usw. weniger schädlich (Ø 25 mm).  
2er-Set 29,- EUR  
5er-Set 59,- EUR



**RayGuard Anhänger**  
Das Einstiegsmodell für den mobilen Einsatz, zum Umhängen in sechs Farben erhältlich (Ø 30 mm).  
39,- EUR



**RayGuard Body & Car**  
ist das mittlere Modell für den mobilen Einsatz, zum Umhängen oder in der Hosens-/Handtasche (Wirkradius 1 Meter).  
129,- EUR



**RayGuard Mobil**  
ist das größere Modell für unterwegs (Auto, Flugzeug, Bahn) oder den Schlaf-/Arbeitsplatz (Wirkradius 2 Meter).  
189,- EUR



**RayGuard Zirben energy plus**  
ist das Einstiegsmodell aus Zirbenholz für den stationären Einsatz (Wirkradius 5 Meter).  
540,- EUR



**RayGuard Dome**  
ist das mittelgroße, stationäre Modell (Wirkradius 7 Meter).  
Holz 790,- EUR  
Zirbe 790,- EUR  
Nuss 890,- EUR



**RayGuard Home**  
ist das größte stationäre Modell (Wirkradius 15 Meter).  
Home 890,- EUR  
Holz 990,- EUR  
Zirbe 990,- EUR

**Alle Modelle sind für den Schutz vor 5G ausgerüstet.**

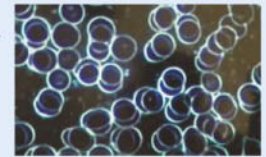
## WISSENSCHAFTLICHE STUDIEN

### Dunkelfeldmikroskopie

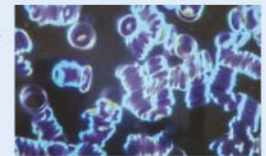
Experimentalthérapeut Heinz Meier, Oberbüren/CH

Positive Veränderungen im Blutbild bei Anwendung von RayGuard sind mit Dunkelfeldmikroskopie nachweisbar.

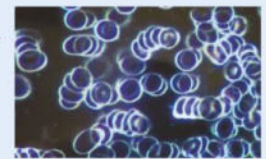
Unbelastet ohne Handy  
Das Blutbild sieht normal aus. Die Erythrozyten (roten Blutkörperchen) sind aktiv und in Bewegung.



Mit Handy ohne RayChip  
Nach dreiminütigem Telefonat hat sich das Blutbild stark verändert, normaler Blutfluss ist nicht mehr gewährleistet.



Mit Handy und RayChip  
Nach weiteren 3 Minuten Handytelefonat zeigt sich das Blutbild nahezu wieder normal. Die Erythrozyten sind erneut aktiv.



### In-vitro-Studie an Zellkulturen

Dr. Fiorenzo Marinelli, Forscher IGM-CNR Bologna

Menschliche T-Leukämie-Zelllinien (CCRF-CEM) wurden einer elektromagnetischen Bestrahlung von 900 MHz für 2, 4, 24 und 48 Stunden mit und ohne Verwendung des RayChip/PhoneChip ausgesetzt und mittels Zellproliferationstests und zytofluorimetrischer Flussanalysen untersucht.

Die elektromagnetische Befeldung zeigte nach 48 Stunden eine deutliche Reduktion der Zellwachstumsrate und eine Veränderung des Zellwachstumszyklus. In Gegenwart eines RayChip/PhoneChip traten diese Veränderungen nicht auf. Die Ergebnisse sind statistisch signifikant.

Der RayChip/PhoneChip annulliert somit nachweislich die Auswirkungen elektromagnetischer Bestrahlung auf Zellproliferation und Zellwachstumszyklus.

